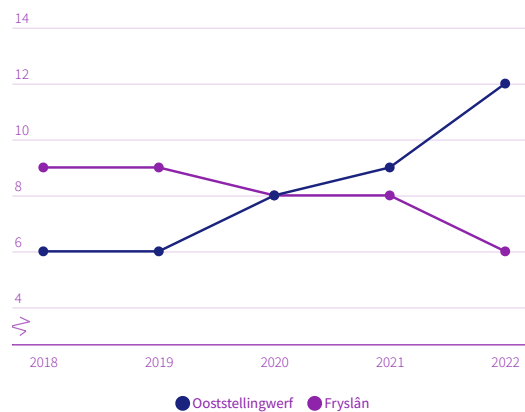


Besluit Begroting en Verantwoording (BBV)

Gemeenten nemen een uniforme basisset beleidsindicatoren op in hun begroting en jaarverslag. De set behandelt een breed spectrum van onderwerpen, van misdrijven en afval tot bijstandsuitkeringen en nieuwbouwwoningen. Zo kunt u zich een helder beeld vormen van de beleidsresultaten van de gemeente.

Veiligheid

Verwijzingen Halt per 1.000 jongeren



Halt | 2018 - 2022

Economie

Functiemenging

46,0%
Ooststellingwerf

50,9%
Fryslân

Meerdere bronnen | 2022

Vestigingen (van bed... per 1.000 inw.15 t/m 64jr

177,6
Ooststellingwerf

172,4
Fryslân

LISA | 2022

Onderwijs

Absoluut verzuim per 1.000 leerlingen

0,0
Ooststellingwerf

2,6
Fryslân

DUO/Ingrado | 2020

Relatief verzuim per 1.000 leerlin...

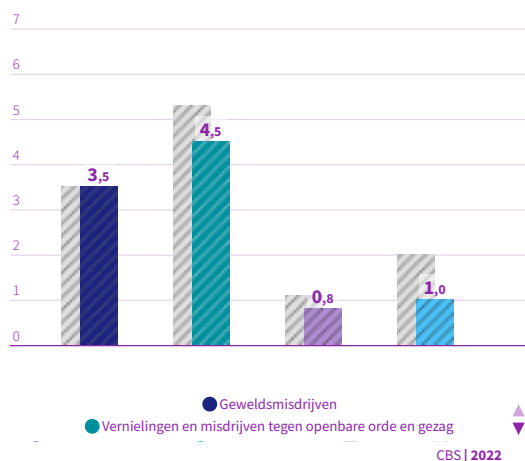
35
Ooststellingwerf

29
Fryslân

DUO/Ingrado | 2022

Misdrijven

Ooststellingwerf, per 1.000 inwoners



Voortijdige schoolverlaters zonder startkwalificatie (vsv-ers)

2,2% Ooststellingwerf **2,2%** Fryslân

DUO/Ingrado | 2022

Sport, cultuur en recreatie

Niet-sporters

56,5% Ooststellingwerf **52,1%** Fryslân

Meerdere bronnen | 2022

Sociaal domein

Banen

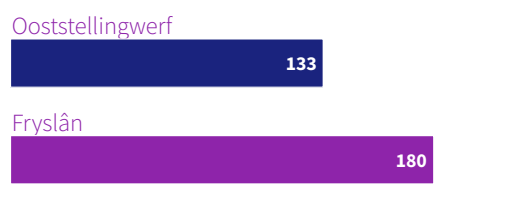
per 1.000 inwoners van 15-64 jaar
627,5 Ooststellingwerf **781,9** Fryslân

Meerdere bronnen | 2022

Volksgesondheid en Milieu

Omvang huishoudelijk restafval

kg per inwoner



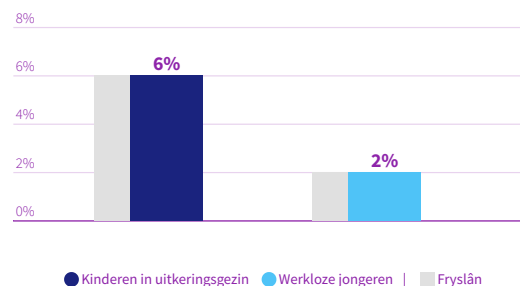
Jongeren met een delict voor de rechter

1% Ooststellingwerf **1%** Fryslân

CBS | 2022

Achterstand onder jeugd

Ooststellingwerf



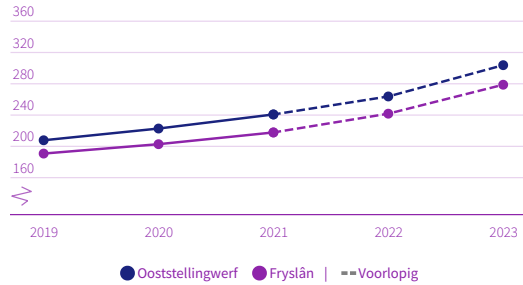
Percentage bekende hernieuwbare elektriciteit

80,0% Ooststellingwerf **57,4%** Fryslân

berekening | 2021

Volkshuisvesting, ruimtelijke ordening en stedelijke vernieuwing

Gemiddelde WOZ-waarde x €1.000



CBS | 2019 - 2023

Nieuw gebouwde woningen per 1.000 woningen

2,3 Ooststellingwerf **7,4** Fryslân

BAG/ABF | 2022

Demografische druk

Ooststellingwerf

82,4%

Fryslân

78,6%

CBS | 2023

Gemeentelijke woonlasten éénpersoonshuishouden

€ 625 Ooststellingwerf **€ 761** Fryslân

COELO | 2023

Gemeentelijke woonlasten meerpersoonshuishouden

€ 813 Ooststellingwerf **€ 867** Fryslân

COELO | 2023

Netto arbeidsparticipatie

70,0% Ooststellingwerf **71,6%** Fryslân

CBS | 2022

Personen met een bijstandsuitkering per 10.000 inwoners

Ooststellingwerf

305,0

Fryslân

363,4

CBS | 2023

Lopende re-integratievoorzieningen per 10.000 inwoners van 15-64 jaar

327,4 * Ooststellingwerf **282,0 *** Fryslân

CBS | 2023 | *Voorlopig

Jongeren met jeugdhulp

% van alle jongeren tot 18 jaar

Ooststellingwerf

12,8

Fryslân

11,3

Voorlopig

CBS | 2023

Jongeren met jeugdbescherming

1,8% * Ooststellingwerf **1,4% *** Fryslân

CBS | 2023 | *Voorlopig

Jongeren met jeugdreclassering

0,3% *
Ooststellingwerf

0,3% *
Fryslân

CBS | 2023 | *Voorlopig

Cliënten met een maatwerkvoorziening Wmo per 10.000 inwoners

810
Ooststellingwerf

761
Fryslân

CBS GMSD Wmo | 2022