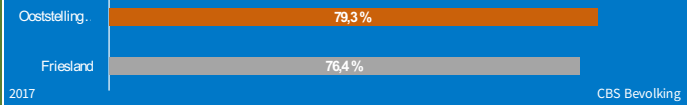


## Besluit Begroting en Verantwoording

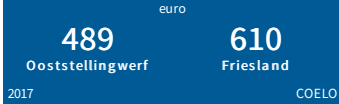
### Besluit Begroting en Verantwoording (BBV)

Gemeenten nemen een basisset beleidsindicatoren op in de begroting en het jaarverslag. Zo kunnen raadsleden en anderen een helder beeld vormen over de beleidsresultaten van de gemeente en gemeenten onderling vergelijken. De cijfers op deze tegels worden continue geactualiseerd.

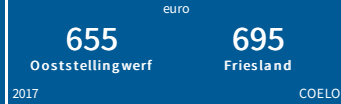
### Demografische druk



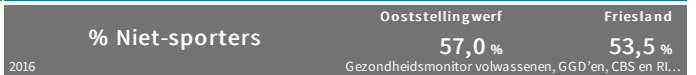
### Woonlasten éénpersoonshuishouden



### Woonlasten meerpersoonshuishouden



### % Niet-sporters



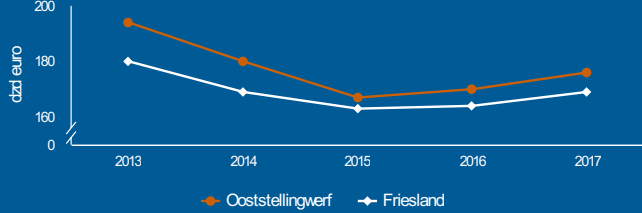
### Banen



### Vestigingen




### WOZ-waarde woningen



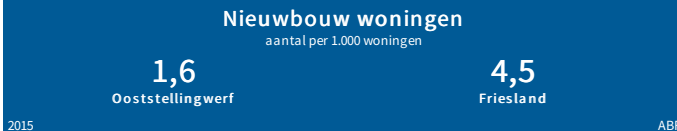
### Netto arbeidsparticipatie



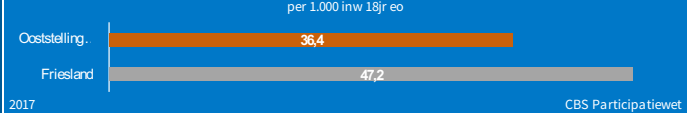
### Functiemenging



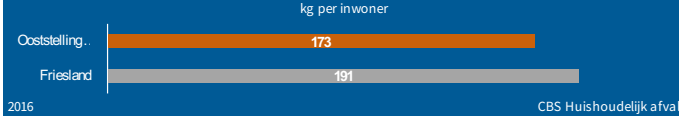
### Nieuwbouw woningen



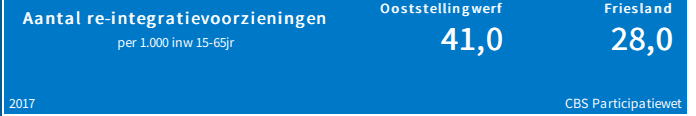
### Bijstandsuitkeringen



### Fijn huishoudelijk restafval



### Aantal re-integratievoorzieningen



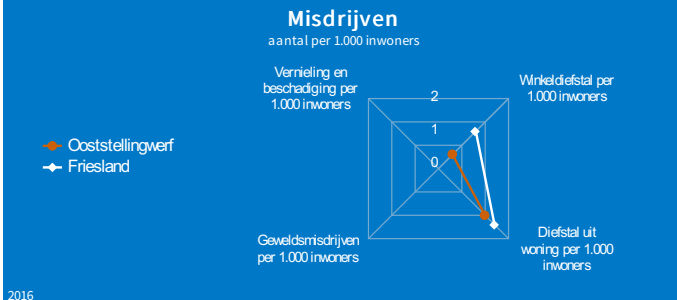
### Hernieuwbare elektriciteit



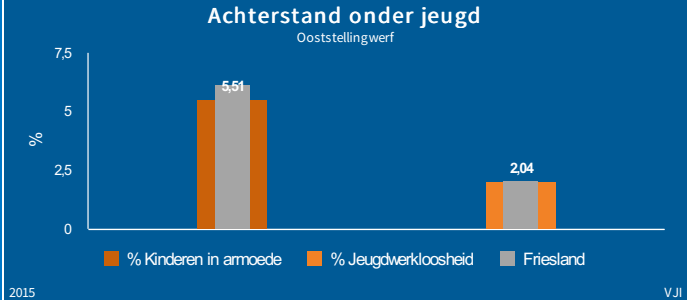
### Wmo-cliënten met een maatwerkarrangement



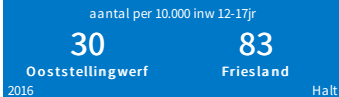
### Misdrijven



### Achterstand onder jeugd




### Verwijzingen Halt per 10.000 inwoners van 12-17 jaar




### Hardekern jongeren



### Voortijdige schoolverlaters totaal (VO + MBO) %



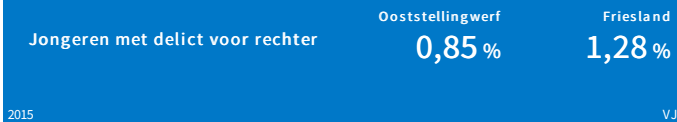
### Absoluut verzuim



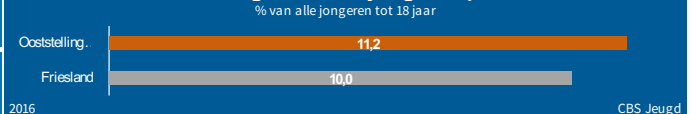
### Relatief verzuim



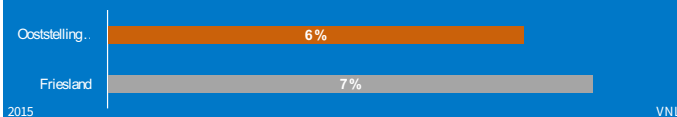
### Jongeren met delict voor rechter



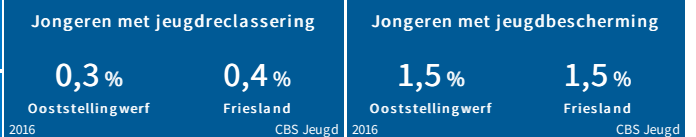
### Jongeren met jeugdhulp



### Ziekenhuisopname nav verkeersongeval met motorvoertuig



### Jongeren met jeugdreclassering



### Jongeren met jeugdbescherming



### Ziekenhuisopname nav vervoersongeval met fietser

