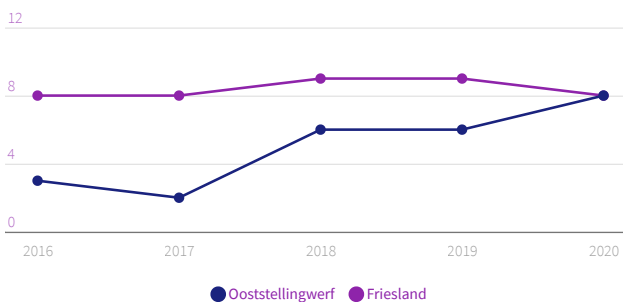


## Besluit Begroting en Verantwoording

Gemeenten nemen een uniforme basisset beleidsindicatoren op in hun begroting en jaarverslag. De set behandelt een breed spectrum van onderwerpen, van misdrijven en afval tot bijstandsuitkeringen en nieuwbouwwoningen. Zo kunt u zich een helder beeld vormen van de beleidsresultaten van de gemeente.

### Veiligheid

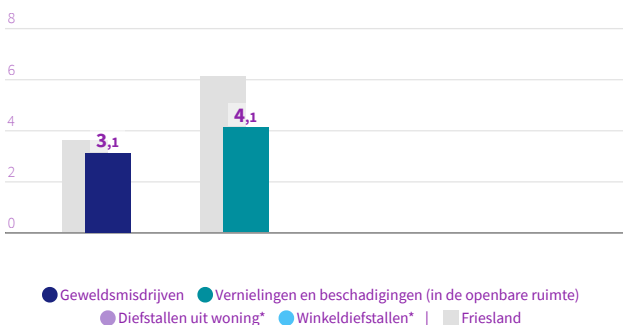
#### Verwijzingen Halt per 1.000 jongeren



Halt | 2016 - 2020

#### Misdrijven

Ooststellingwerf, per 1.000 inwoners



meerdere bronnen | 2020

### Economie

#### Funciemenging

**45,1%** **49,8%**

Ooststelling... Friesland  
Meerdere bronnen | 2020

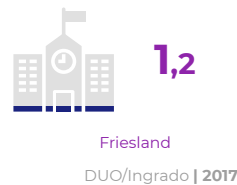
Vestigingen (van bedrijven)  
per 1.000 inw.15 t/m 64jr

**159,9** **155,2**


Ooststelling... Friesland  
LISA | 2020

### Onderwijs

**Absoluut verzuim**  
per 1.000 leerlingen



**Relatief verzuim**  
per 1.000 leerlingen



**Voortijdige schoolverlaters zonder startkwalificatie (vsv-ers)**

**1,7%**  
Ooststellingwerf

**1,5%**  
Friesland  
DUO/Ingrado | 2020

### Sport, cultuur en recreatie

### Sociaal domein

## Niet-sporters

**57,0%**  
Ooststellingwerf

**53,5%**  
Friesland  
Meerdere bronnen | 2016

## Volksgesondheid en Milieu

### Omvang huishoudelijk restafval

kg per inwoner



CBS statistiek Huishoudelijk afval | 2019

### Percentage bekende hernieuwbare elektriciteit

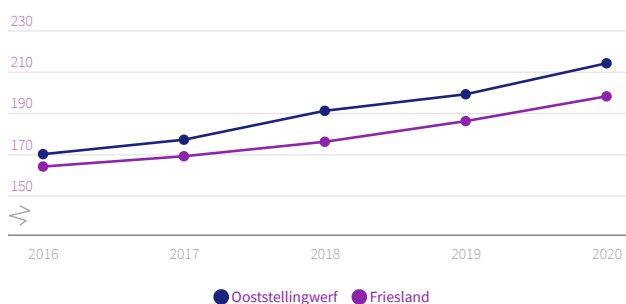
**32,4%**  
Ooststellingwerf

**29,6%**  
Friesland  
berekening | 2019

## Volkshuisvesting, ruimtelijke ordening en stedelijke vernieuwing

### Gemiddelde WOZ waarde

x €1.000



CBS - WOZ | 2016 - 2020

### Nieuw gebouwde woningen

per 1.000 woningen

**14,9**  
Ooststellingwerf

**7,1**  
Friesland  
BAG/ABF | 2020

**Banen**  
per 1.000 inwoners van 15-64 jaar

Ooststellingwerf **594,1**  
Friesland **739,1**

Meerdere bronnen | 2020

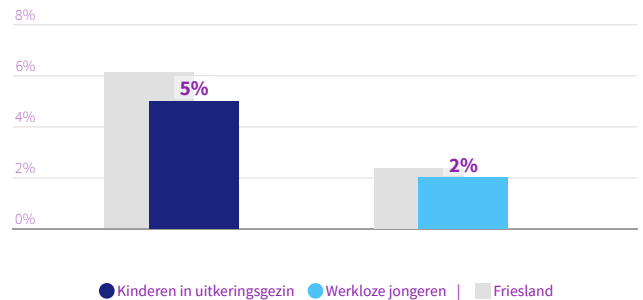
### Jongeren met een delict voor de rechter

**1%**  
Ooststellingwerf

**1%**  
Friesland  
CBS Jeugd | 2019

### Achterstand onder jeugd

Ooststellingwerf



CBS Jeugd | 2019

### Netto arbeidsparticipatie

**67,7%**  
Ooststellingwerf

**67,5%**  
Friesland  
CBS | 2020

### Personen met een bijstandsuitkering

per 10.000 inwoners

Ooststellingwerf **350,3**

Friesland **526,6**

CBS | 2020

### Lopende re-integratievoorzieningen

per 10.000 inwoners van 15-64 jaar

**231,2**  
Ooststellingwerf

**309,7**  
Friesland  
CBS | 2020

## Demografische druk

Ooststellingwerf

80,9%

Friesland

78,2%

CBS - Bevolkingsstatistiek | 2021

## Jongeren met jeugdhulp

% van alle jongeren tot 18 jaar

Ooststellingwerf

12,1

Friesland

11,7

CBS Jeugd | 2020

## Gemeentelijke woonlasten éénpersoonshuishouden

€ 537

Ooststellingwerf

€ 684

Friesland

COELO | 2021

## Jongeren met jeugdbescherming

1,4%

Ooststellingwerf

1,6%

Friesland

CBS Jeugd | 2020

## Gemeentelijke woonlasten meerpersoonshuishouden

€ 702

Ooststellingwerf

€ 789

Friesland

COELO | 2021

## Jongeren met jeugdreclassering

0,3%

Ooststellingwerf

0,3%

Friesland

CBS Jeugd | 2020

Cliënten met een maatwe...  
per 10.000 inwoners

Ooststellingwerf

820

Friesland

763

CBS MSD WMO | 2020

### Gerelateerde thema's

- › Thema Gemeentelijke financiën

### Meer over dit onderwerp

- › Regeling beleidsindicatoren gemeenten
- › Aanpassingen beleidsindicatoren gemeenten
- › Definities beleidsindicatoren bestuur en organisatie

### Meer cijfers

- › Overzicht beleidsindicatoren bestuur en organisatie in de database
- › Gegevensset beleidsindicatoren bestuur en organisatie

